

問題を始める前に

幼児用



Sample

- ◆ ていせいは、消しゴムではなく、二重線を引いて正しい答えに○をつけましょう。
- ◆ 『よーい』の合図で鉛筆を持って、『はじめ』の合図で問題用紙に書くようにしましょう。

この体験版幼児テストは、面接・口頭試問テストを含みます。
面接・口頭試問テストは保護者の方が、時間を計って行ってください。
「1. ことば」という問題から、動画テストは始まります。

このテストは面接・口頭試問テスト70点、ペーパーテスト80点の
合計150点満点で評価いたします。

得点記入欄		1. 面接	2. 口頭試問	(1)ことば
項目	10点満点	/20	/50	/10
(2)図形把握	/10	(3)記憶力 /10	(4)図形模写 /10	(5)かず /10
(6)図形模写	/10	(7)知識・教養 /10	(8)認識力 /10	合計得点 (150点満点) /150

1. ことば

/10点

The sequence of boxes is as follows:

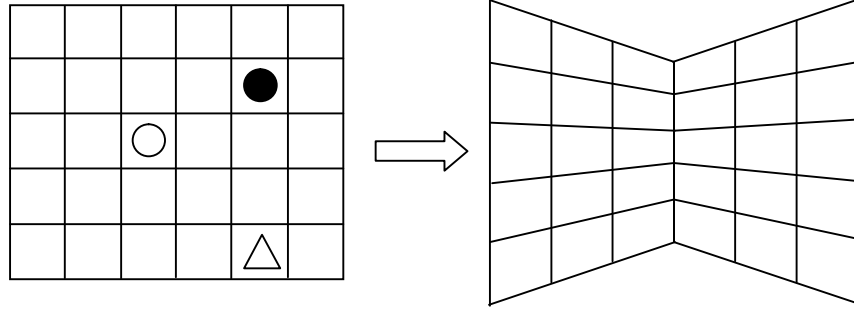
- Box 1: A colorful flag with a fish and a flower.
- Box 2 (labeled 1): A squirrel, an apple, and a blue and red ball.
- Box 3: A whole watermelon and a slice of watermelon.
- Box 4 (labeled 2): A snail, a green frog, and a white and black wheel.
- Box 5 (labeled 3): A yellow and green parrot, a red tomato, and a corn on the cob.
- Box 6 (labeled 4): A microphone.
- Box 7: A palm tree on a beach.
- Box 8 (labeled 5): A drum, a beetle, and a plant with flowers.
- Box 9: A bear, a jellyfish, and a pink high-heeled shoe.
- Box 10: A pair of brown flip-flops.

Arrows indicate the following connections: Box 1 to 2, 2 to 3, 3 to 4, 4 to 5, 5 to 6, 6 to 7, 7 to 8, 8 to 9, 9 to 10. Additionally, Box 5 is connected to Box 4 by a downward arrow, and Box 8 is connected to Box 5 by an upward arrow.

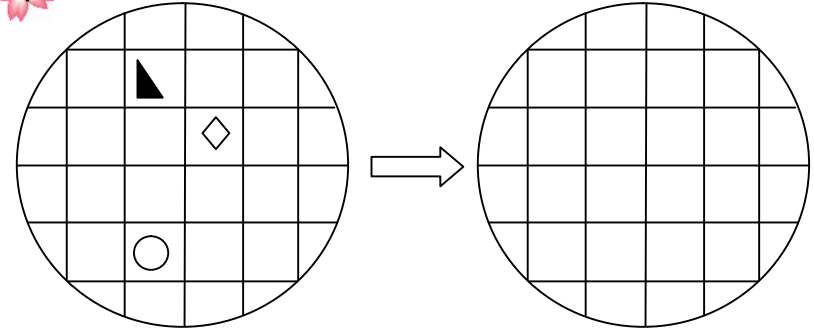
4. 図形模写

/10点

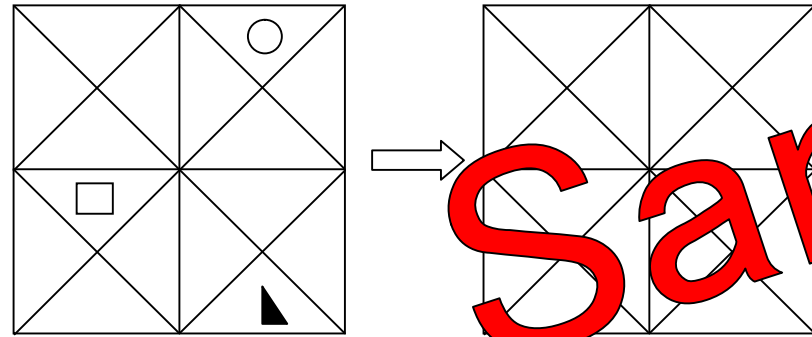
1



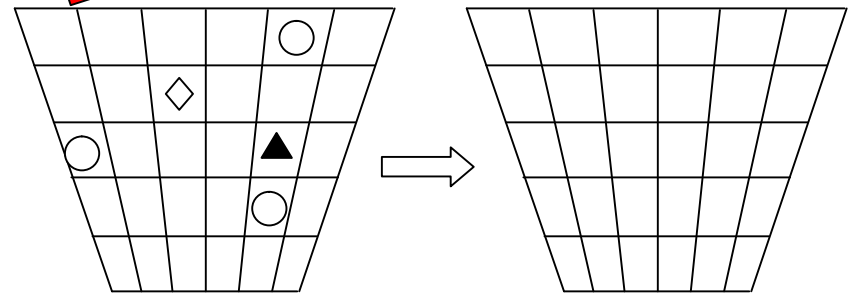
4



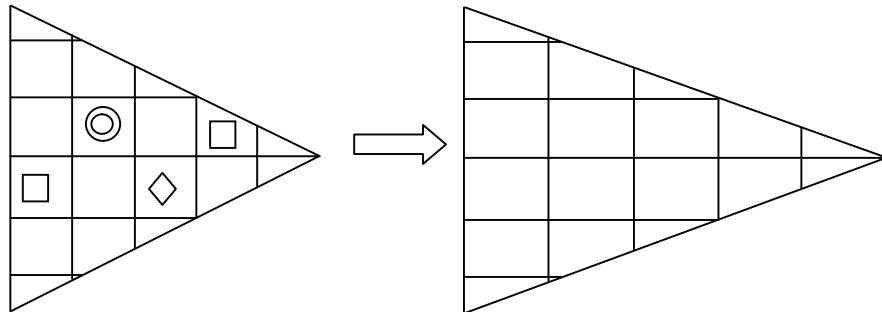
2



5



3



Sample